環境計量士
国家試験問題の正解と解説
eラーニング（電子ブック）

当協会発行書籍「環境計量士国家試験問題の正解と解説」は、40 数年間、環境計量士国家試験受験者の皆様からご支持いただいてまいりました。平成 30 年 6 月 4 日から、本書籍は、インターネットで「いつでも」「どこででも」利用可能なｅラーニングとして生まれ変わりました。　今回は、この ｅ ラーニングサービスについておすすめしたいポイントをご紹介いたします。これから受験を検討されている方や、すでに勉強に取り組んでおれる方も、ぜひご活用ください。

【受験分野にあわせた科目選択が可能！お特なコース価格も】

これまでは、年度単位で全科目、全問題を一冊としていましたが、科目毎に必要に応じてご利用いただけます。(1)共通科目、(2)濃度関係専門科目、(3)騒音・振動関係専門科目、の他に、(1)共通科目とそれぞれの専門科目をセットにした、(4)濃度コース、(5)騒音・振動コースと、コース毎の利用ができます。

【お申込みからご利用の流れ】

日環協ホームページのｅラーニングページより、お申込みができます。ｅラーニングページへは、トップに掲載されているバナーをクリックすることで簡単にｅラーニングページへ行くことができます。

【新規お申込み】

ｅラーニングページ掲載の 申　込 をクリックし、「ｅラーニング申込フォーム」ページで、必要事項の入力と利用するコースの選択とお支払い方法を選択し申込ができます。

■個人情報の入力

・お名前（フリガナ）※

・住所※

・会社名　所属機関

・会員区分※

・生年月日

・ご連絡先※

※は、必須項目ですので必ず入力してください。

■購入コース選択

計量士国家試験毎に、ご利用希望の科目、コースをクリックし選んでください。

選択された、科目、コース受講料の合計金額が、金額欄に表示されます。

なお、受講中に科目、コース追加購入も可能ですが、割引の対象になりませんのでご注意ください。

例＞

「1.共通科目」を購入し受講

¥2,000 円

⇓

「2.濃度関係の専門科目」を追加購入

¥2,000 円

「4.濃度コース」の¥3,500 円とは、なりません。

■お支払い方法

「お支払い方法」の「∨」をクリックし、プルダウンメニューを表示し、お支払い方法を選んでください。

ｅラーニングを受講するには、決済（お支払い）方法によってお申込み方法と受講開始までの時間が違ってきますので受講をご希望の方は、お申し込み方法をお間違えないようにしてください。

■申込内容の確認

「プライバシーポリシー」を確認し、プライバシーポリシーに同意する場合、「□」をクリックいただくと申込内容の確認画面が表示されます。

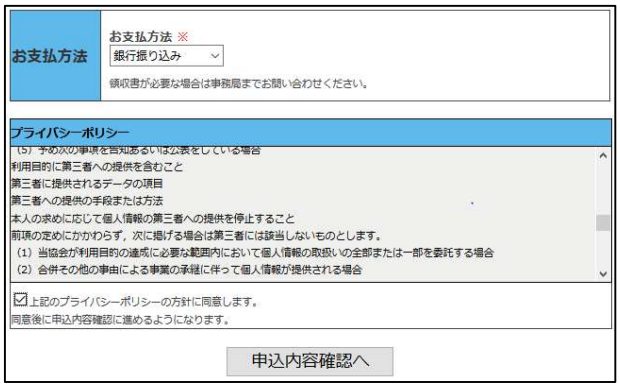

入力内容にエラーがある場合、エラー箇所にエラー内容が表示されますので、正しく再入力してください。

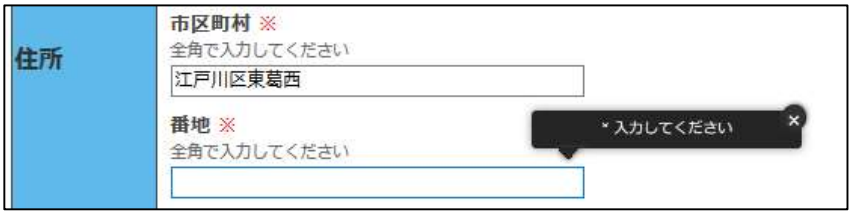

e ラーニング申込確認画面が表示され、入力および選択項目が、黄色でマスク表示されますので、内容に間違いがないことを確認し、「送信」をクリックしてください。

選択された「お支払方法」に応じて、手続きが異なります。

入力項目に誤りがある場合は、「入力フォームに戻る」をクリックし、申込画面に戻ってください。

なお、ブラウザーのページ戻りは使用しないでください。

・e ラーニング受講有効期間

①ログインユーザ ID

サービス期間中ご利用が可能です。

②受講科目ご利用期間

申込翌月 1 日より、3 年間となります。再度、同じ科目をご利用いただく場合は、再申し込み（有料）が必要となります。

■お支払方法

・クレジットによる決済（インターネット）

クレジットカードによる決済となります。お申込み前にクレジットカードをお手元に用意してください。

クレジット決済の場合、クレジットカード会社（下記のロゴをご確認）の決済後にｅラーニングご利用のＩＤ、パスワードをご登録のメールアドレス宛にお送りいたします。（１０分程度）メールアドレスに間違いがあると送信できませんので、２～３時間経過してもメールが受信できない場合は、事務局までお問い合わせください。

※メールセキュリティで、@jemca.or.jp からのメール受信を有効にする設定を行ってください。

クレジット決済サービス画面

ＳＭＢＣファイナンスサービス株式会社
「決済ステーション」でのお手続きとなります。
※画面の指示に従い手続きを進めてください。

クレジット決済完了
※決済完了メールが届きます。

ｅラーニングＩＤ、パスワードのお知らせ

受講開始

・銀行振込による決済

専用のお申込み用紙をホームページよりダウンロードし、必要事項を記入し申込用紙を申込記載のメールアドレスに添付しお送りください。

お振込み確認後に、ｅラーニングご利用のＩＤ、パスワードお申込メールアドレス宛にお送りいたします。

なお、お振込みを頂いて確認までに２～３営業日要する場合があります。

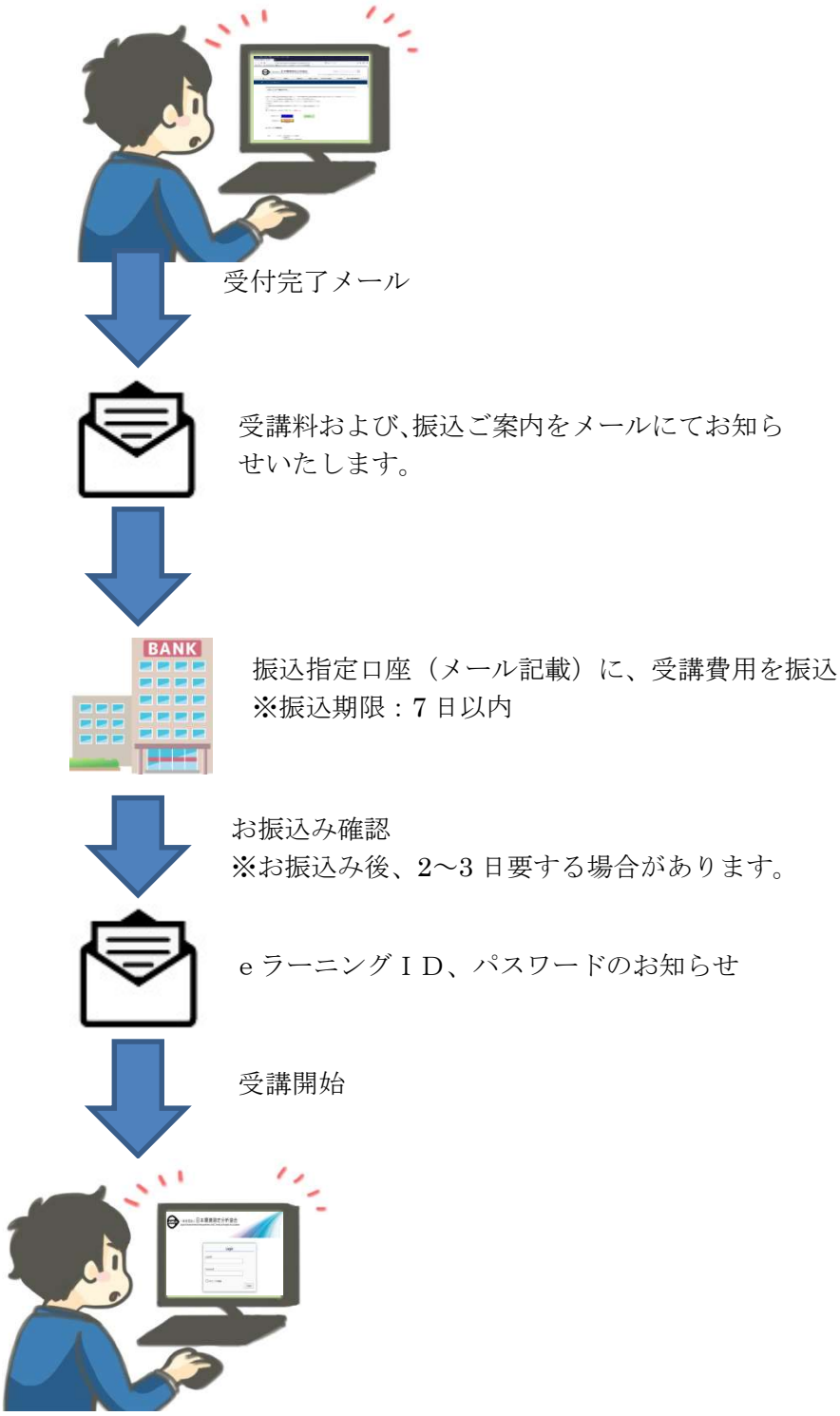

【ご利用の流れ】

申込完了通知メールに記載の ID、パスワードにより、利用可能です。

e ラーニングＵＲＬ：https://e-ln.jemca.or.jp/jemca-lcms/public/front/login

利用開始前のデモ利用は、下記のＩＤ、パスワードで行えます。

Login ＩＤ：jemcademo

パスワード：jemcademo

※システム混雑時に、ご利用を制限する場合があります。

e ラーニングログイン画面

注意：１　同一ログインＩＤで、複数の端末（ＰＣ、タブレット、スマートフォン等）で、同時にログインすることはできません。

２　同一ログインＩＤを複数の人数での利用や同時閲覧は禁止させていただいております。（個人でのご利用のみとなります。）

３　ご利用に際して、画面のキャプチャやコピーしての 2 次利用は著作権法違反となります。

４　ログイン後、15 分間操作が無いと自動的にログアウトします。

■トップページ

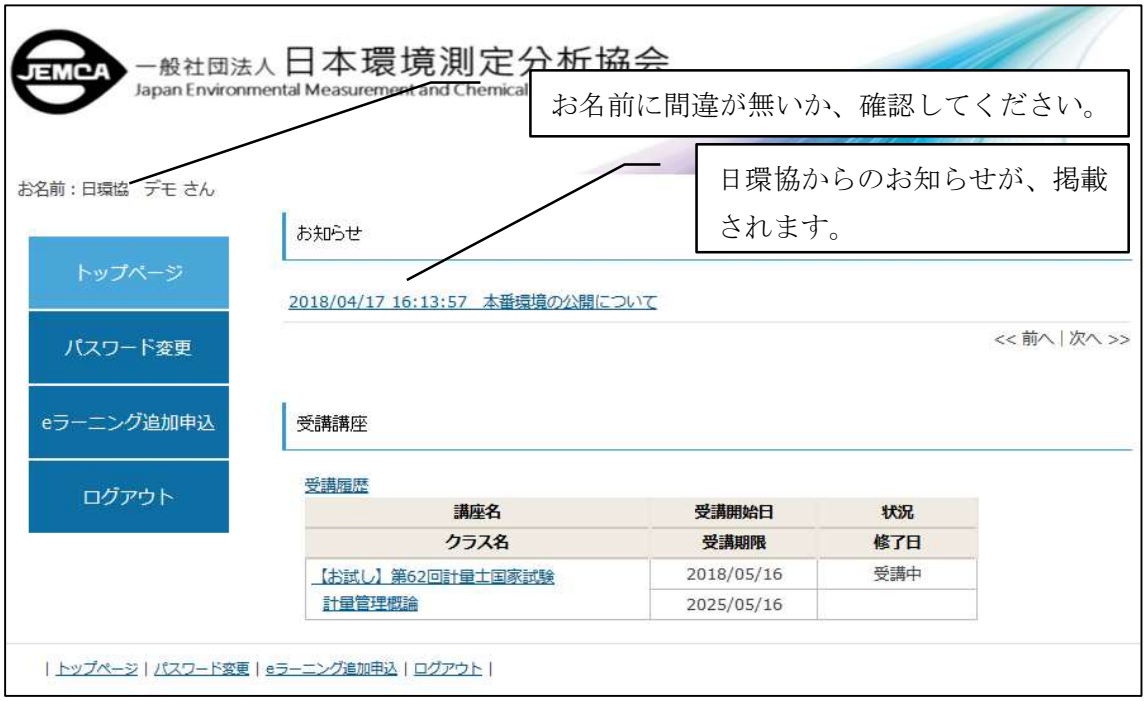

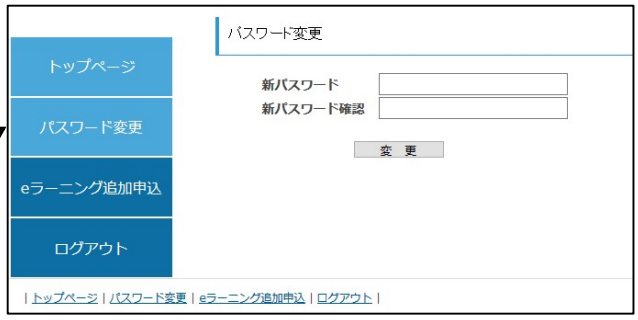

受講を開始する前に、パスワードの変更をお勧めします。
変更されたパスワードは、紛失しないよう注意してください。

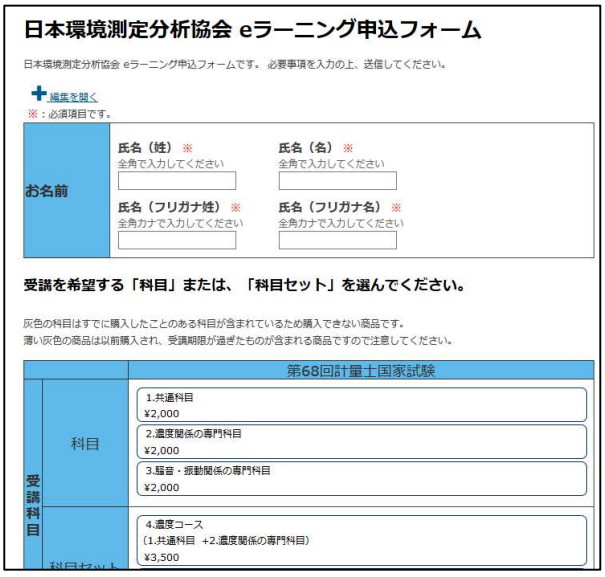

追加科目を申し込む場合は、新規の申込と同様の手続きで、申込を行えます。
※住所などの変更は、事務局へご連絡ください。

申込科目（コース）が正しく記載されているか、受講開始日、受講期限に間違いが無いことを確認してください。

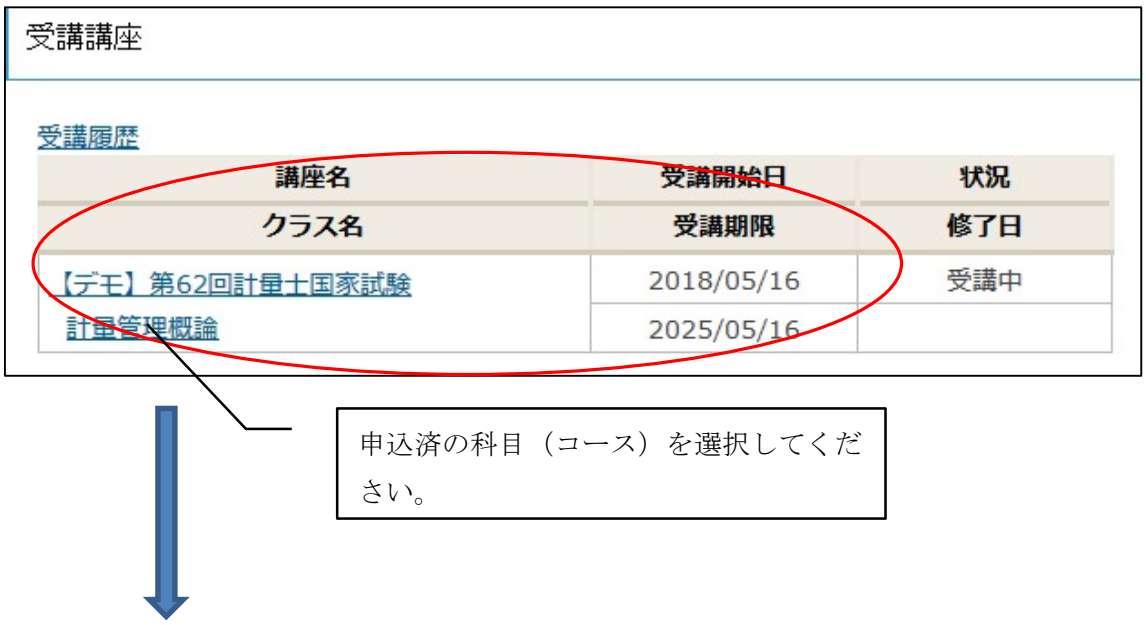

問題と解説のモードを選んで、学習を進めてください。

■学習モード

学習モードをクリックすると、受講時の注意が表示されます。

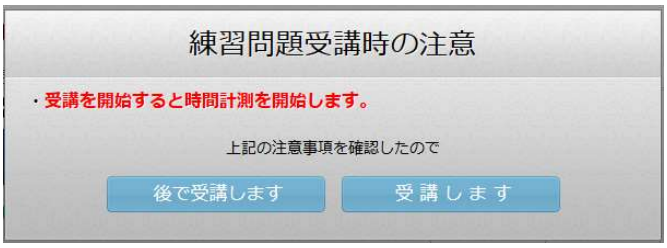

「受講します」をクリックすると、問題が開始されます。

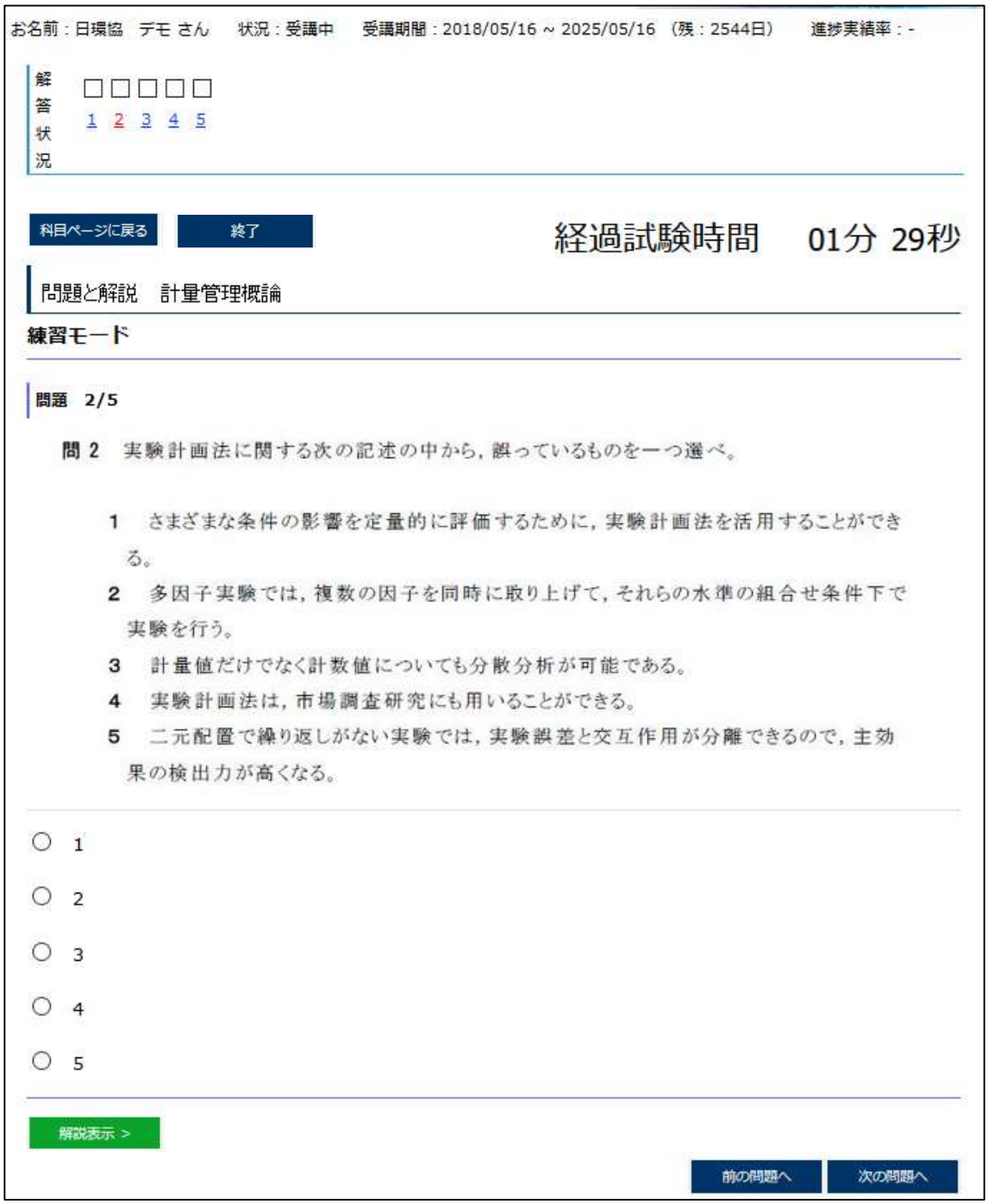

解説表示 > をクリックすると、解説が表示されます。

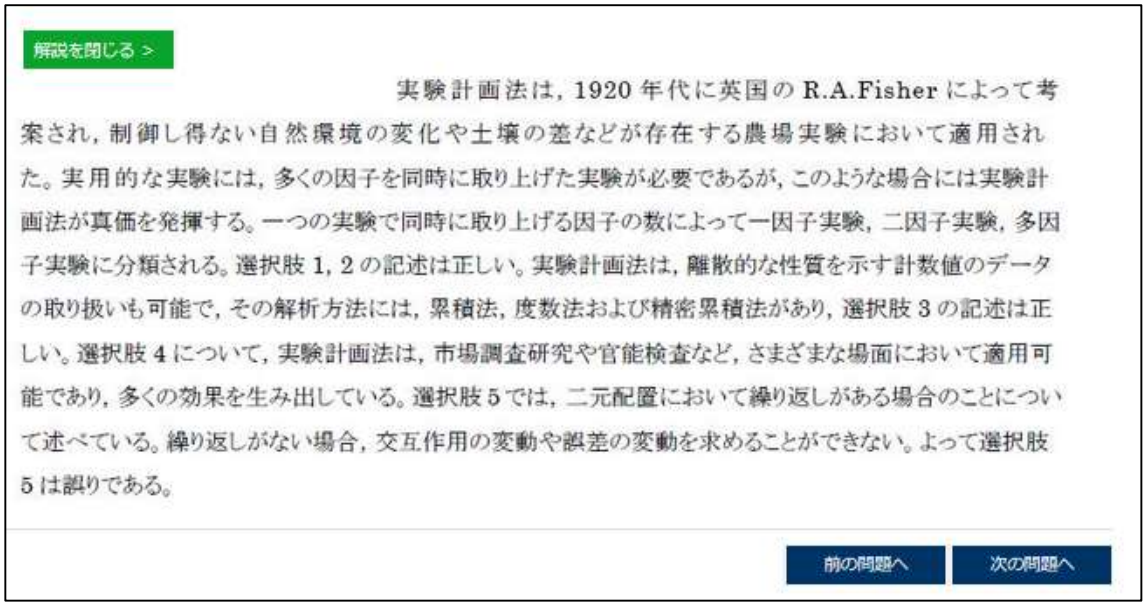

終了 をクリックすると、解答送信の確認がポップアップ表示されますので終了する場合は、「OK」をクリックします。
「キャンセル」をクリックすると、学習モードが継続となります。

「OK」をクリックすると、解答および全問題と解説が表示されます。

科目ページに戻る をクリックすると、科目ページに戻れます。

また、ページ右にページトップに戻るアイコン「 」をクリックするとページトップに戻れます。

■模擬試験モード

模擬試験モードをクリックすると、受講時の注意が表示されます。

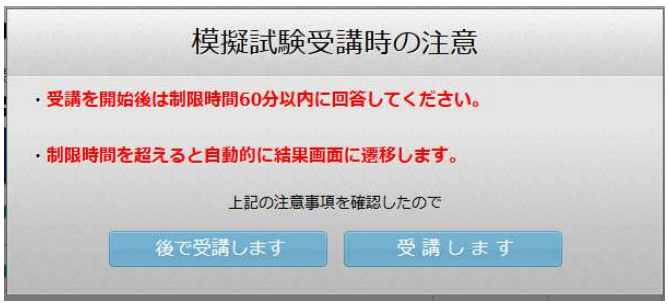

モードの流れは、学習モードと同じですが試験時間が 60 分からカウントダウンされますので、解答のペース配分にご利用ください。

なお、60 分を経過すると自動的に採点ページへ移動します。

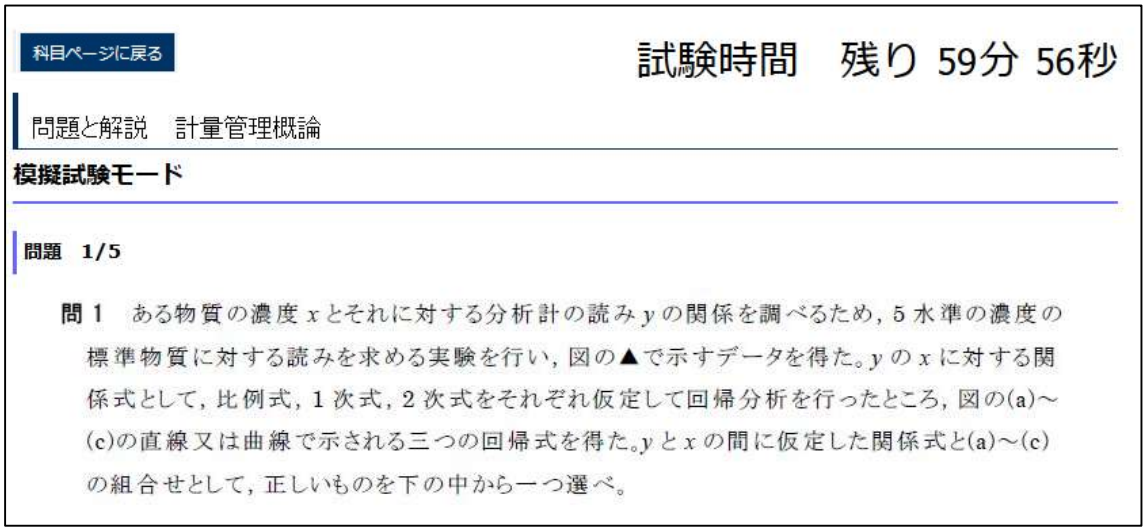

終了 は、学習モードと同じですが 解説表示 > の表示はありません。

■電子テキスト

問題と解説を閲覧や付箋付けおよび検索などが行えます。

電子テキストのご利用は、画面のキャプションや印刷ができませんので画面のみでのご利用となります。

電子テキスト閲覧終了する場合は、「×」をクリック

電子テキストメニュー
- 目次・ビジュアル
- 目次・テキスト
- 目次・付箋リスト
- 全文検索

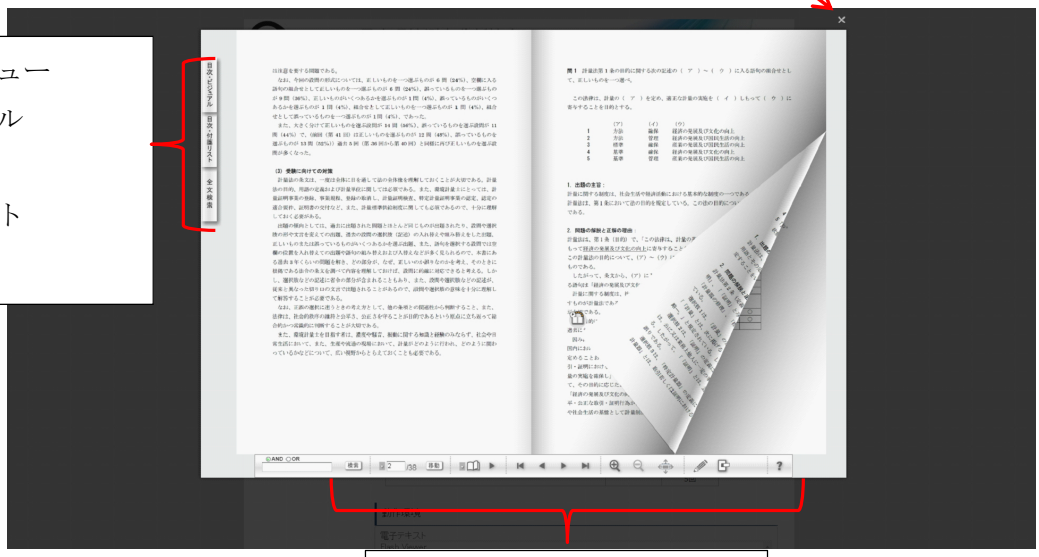

ページコントロール
- ページ送り・戻り、捲り、
- 拡大・縮小、

付箋貼り

※付箋機能は、端末（ＰＣ、タブレット、スマートフォン等）毎に、保存されます。（別単では、表示されません。）